



■ KONTENERY & WÓZKI

WERSJE KONTENERÓW

W zależności od konstrukcji szuflad dostępne są następujące typy kontenerów::

- z szufladami plastikowymi
- z szufladami metalowymi
- z szufladami z bokami metalowymi typu Multi Tech

Kontenery z szufladami płytowymi dostępne są tylko dla wybranych modeli.

Większość kontenerów produkowana jest zarówno w wersji mobilnej na kółkach jako kontenery podbiurkowe oraz w wersji na stopkach z przeznaczeniem jako kontenery dostawiane do biur. Należy zwrócić uwagę, że kontenery mobilne głębokości 80 cm przeznaczone są wyłącznie do biur bez blendy frontowej.

SZCZEGÓŁY KONSTRUKCYJNE

Kontenery z szufladami plastikowymi wyposażone są w wysokiej klasy prowadnice łożyskowe przeznaczone do dużych obciążeń. Szuflada jest tak skonstruowana, że prowadnica po wysunięciu szuflady jest całkowicie niewidoczna. Wnętrze szuflady można dodatkowo dzielić za pomocą systemowych przegród. Podobną konstrukcję posiadają kontenery z szufladami metalowymi. Szuflady plastikowe i metalowe z ramami na teczki zawieszane posiadają prowadnice z funkcją pełnego wysuwu. Wybrane modele kontenerów z szufladami plastikowymi i metalowymi wyposażone są w piórnik stanowiący odrębną szufladę. Piórniki są wykonane z plastiku i montowane są na prowadnicach łożyskowych.

Kontenery z szufladami Multi Tech wyposażone są w prowadnice rolkowe.

Mobilne wózki z zamknięciem żaluzjowym dostępne w różnych wariantach posiadają kółka o średnicy 80 mm ułatwiające przemieszczanie nawet obciążonych wózków. Dwa frontowe kółka wózków posiadają hamulce. Szuflady i ramy na teczki montowane w wózkach dostępne są jedynie w wersji metalowej na prowadnicach łożyskowych w systemie TOP 2000.

Wszystkie kontenery oraz wózki dostarczane są w stanie zmontowanym.

ELEMENTY PŁYTOWE

Wykonane z płyty wiórowej trójwarstwowej w klasie higieny E1 pokrytej obustronnie warstwą melaminy o podwyższonej odporności na ścieranie. Wysoka jakość stosowanych płyt gwarantowana jest renomą naszego dostawcy - austriackiej firmy EGGER. Płyty dostępne są w dekorach jednolitych oraz drewnopodobnych zgodnie z wzornikiem dekorów.

Stosowane są następujące grubości płyt: 25 mm - białe kontenerów (zarówno mobilnych jak i dostawnych), 18 mm - pozostałe elementy konstrukcyjne korpusów kontenerów, fronty szuflad oraz elementy wózków.

ZAMKI MEBLOWE

Wszystkie kontenery wyposażone są standardowo w zamki centralne ryglujące jednocześnie wszystkie szuflady. Kontenery w wersji z szufladami metalowymi posiadają zamontowany mechanizm zapobiegający wysunięciu jednocześnie więcej niż jednej szuflady. Wszystkie zamknięcia żaluzjowe wózków mobilnych są także standardowo wyposażone w zamki meblowe.

Każdy zamek posiada dwa klucze z oznaczonym indywidualnym numerem zamka.




Na specjalne zamówienie za dopłatą dostępna jest opcja zamków meblowych w systemie "prestige". Są to zamki meblowe z wymiennym bębenkiem umożliwiające zastosowanie funkcji "Master Key", czyli kombinacji zamków z indywidualnymi kluczami i dodatkowym kluczem otwierającym wszystkie zamki. W systemie prestige istnieje także możliwość kompletowania dowolnych zestawów mebli otwieranych jednym kluczem - na przykład w ramach jednego stanowiska pracy lub w jednym pomieszczeniu.

KOLORYSTYKA

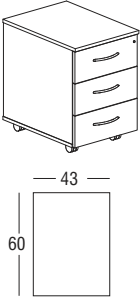
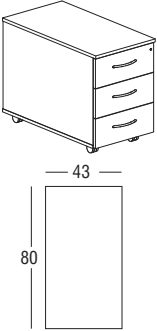
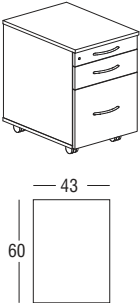
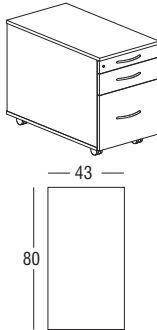
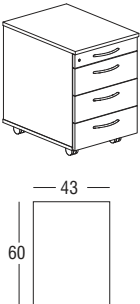
kolorystyka		Obrzeża płyt ABS	Białe, el. płytowe	Stelaże metalowe
P00	biały premium	●	●	
P01	jasno szary	●	●	
P02	antracyt	●	●	
P03	pastelowy seledyn		●	
P04	oliwka		●	
P05	lavenda		●	
P10	brzoza	●	●	
P19	klon jasny	●	●	
P12	dąb rozbielany	●	●	
P13	buk	●	●	
P14	buk bawaria	●	●	
P16	calvados	●	●	
P17	wiśnia	●	●	
P18	wiśnia victoria	●	●	
P20	wiśnia romana	●	●	
P21	orzech dijon	○	○	
P22	orzech aida	●	●	
O20	multiplex (sklejka)	●		
M01	jasno szary RAL 7035			●
M02	szary RAL 7045			●
M03	grafitowy RAL 7024			●
M05	aluminium RAL 9006			●
M11	metalik grafitowy			○

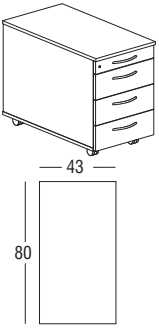
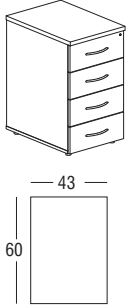
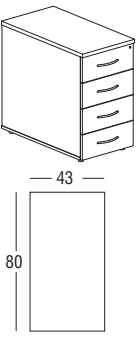
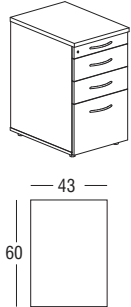
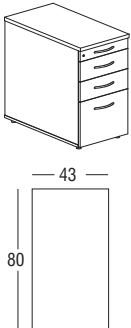
● - standard ○ - opcja dostępna za dopłatą

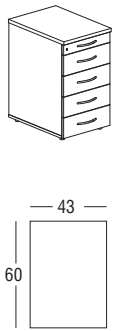
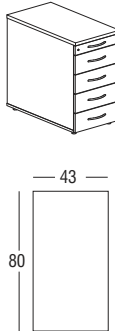
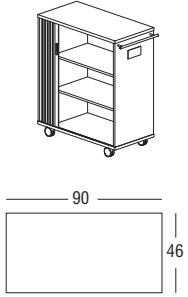
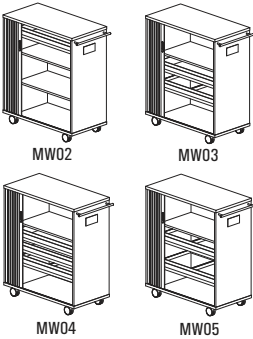
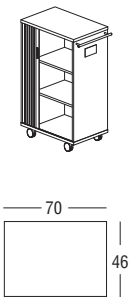
WZORY UCHWYTÓW

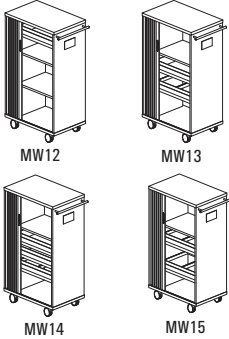
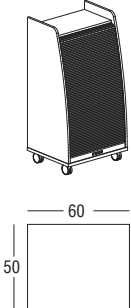
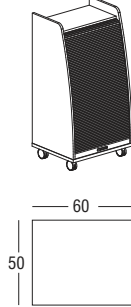
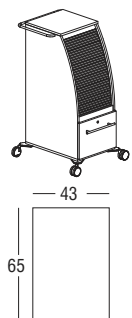
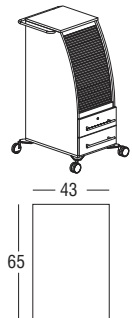
UCHWYTY rozstaw 128 mm	
	
● UN13	● RE10
	
● FA01	○ BU01
	
● UN87	○ MU01

● - standard ○ - opcja dostępna za dopłatą

ELEMENT	WYMIARY	SYMBOL	NAZWA I OPIS
	Szerokość cm	RB14-0	Kontener pod biurko - szuflady plastikowe - trzy równe szuflady plastikowe - prowadnice łożyskowe, wysuw 3/4
	43		
	Głębokość cm	RB14-1	Kontener pod biurko - szuflady metalowe - trzy równe szuflady metalowe - system TOP 2000 - prowadnice łożyskowe, wysuw 3/4
	60		
	Wysokość cm	RB14-2	Kontener pod biurko - szuflady Multi Tech - trzy równe szuflady, boki metalowe typu Multi Tech - prowadnice rolkowe, wysuw 3/4
62			
Objętość m ³			
	Szerokość cm	RB04-1	Kontener pod biurko - szuflady metalowe - trzy równe szuflady metalowe - system TOP 2000 - głębokość szuflad 75 cm - prowadnice łożyskowe, wysuw 3/4
	43		
	Głębokość cm		
	80		
	Wysokość cm		
62			
Objętość m ³			
	Szerokość cm	RB15-0	Kontener pod biurko - szuflady plastikowe - piórnik + szuflada + szuflada z ramą na teczki zawieszane - prowadnice łożyskowe - prowadnice szuflady na teczki zawieszane - pełen wysuw, pozostałe 3/4
	43		
	Głębokość cm	RB15-1	Kontener pod biurko - szuflady metalowe - piórnik + szuflada + szuflada z ramą na teczki zawieszane - prowadnice łożyskowe - system TOP 2000 - prowadnice szuflady na teczki zawieszane - pełen wysuw, pozostałe 3/4
	60		
	Wysokość cm		
62			
Objętość m ³			
	Szerokość cm	RB05-1	Kontener pod biurko - szuflady metalowe - piórnik + szuflada + szuflada z ramą na teczki zawieszane - głębokość szuflad 75 cm - prowadnice łożyskowe - system TOP 2000 - prowadnice szuflady na teczki zawieszane - pełen wysuw, pozostałe 3/4
	43		
	Głębokość cm		
	80		
	Wysokość cm		
62			
Objętość m ³			
	Szerokość cm	RB17-0	Kontener pod biurko - szuflady plastikowe - piórnik + 3 x szuflada - prowadnice łożyskowe wysuw 3/4
	43		
	Głębokość cm	RB17-1	Kontener pod biurko - szuflady metalowe - piórnik + 3 x szuflada - system TOP 2000 - prowadnice łożyskowe wysuw 3/4
	60		
	Wysokość cm		
62			
Objętość m ³			

ELEMENT	WYMIARY	SYMBOL	NAZWA I OPIS	
	Szerokość cm	RB07-1	Kontener pod biurko - szuflady metalowe - piórnik + 3 x szuflada - system TOP 2000 - głębokość szuflad 75 cm - prowadnice łożyskowe wysuw 3/4	
	43			
	Głębokość cm			
	80			
	Wysokość cm			
62				
Objętość m ³				
	Szerokość cm	RB18-0	Kontener dostawny - szuflady plastikowe - cztery równe szuflady plastikowe - prowadnice łożyskowe, wysuw 3/4	
	43	RB18-1	Kontener dostawny - szuflady metalowe - cztery równe szuflady metalowe - system TOP 2000 - prowadnice łożyskowe, wysuw 3/4	
	Głębokość cm			
	60			
	Wysokość cm	RB18-2	Kontener dostawny - szuflady Multi Tech - cztery równe szuflady boki metalowe Multi Tech - prowadnice rolkowe, wysuw 3/4	
	72			
	Objętość m ³			
		Szerokość cm	RB08-0	Kontener dostawny - szuflady plastikowe - cztery równe szuflady plastikowe - głębokość szuflad 50 cm - prowadnice łożyskowe, wysuw 3/4
		43	RB08-1	Kontener dostawny - szuflady metalowe - cztery równe szuflady metalowe - system TOP 2000 - głębokość szuflad 75 cm - prowadnice łożyskowe, wysuw 3/4
Głębokość cm				
80				
Wysokość cm		RB08-2	Kontener dostawny - szuflady Multi Tech - cztery równe szuflady boki metalowe Multi Tech - głębokość szuflad 50 cm - prowadnice rolkowe, wysuw 3/4	
72				
Objętość m ³				
		Szerokość cm	RB19-0	Kontener dostawny - szuflady plastikowe - piórnik + 2 x szuflada + szuflada z ramą na teczki zawieszane - głębokość szuflad 50 cm - prowadnice łożyskowe - prowadnice szuflady na teczki zawieszane - pełen wysuw, pozostałe 3/4
		43		
	Głębokość cm			
	60	RB19-1	Kontener dostawny - szuflady metalowe - piórnik + 2 x szuflada + szuflada z ramą na teczki zawieszane - prowadnice łożyskowe - system TOP 2000 - prowadnice szuflady na teczki zawieszane - pełen wysuw, pozostałe 3/4	
	Wysokość cm			
	72			
	Objętość m ³			
		Szerokość cm	RB09-0	Kontener dostawny - szuflady plastikowe - piórnik + 2 x szuflada + szuflada z ramą na teczki zawieszane - głębokość szuflad 50 cm - prowadnice łożyskowe - prowadnice szuflady na teczki zawieszane - pełen wysuw, pozostałe 3/4
		43		
Głębokość cm				
80		RB09-1	Kontener dostawny - szuflady metalowe - piórnik + 2 x szuflada + szuflada z ramą na teczki zawieszane - głębokość szuflad 75 cm - prowadnice łożyskowe - system TOP 2000 - prowadnice szuflady na teczki zawieszane - pełen wysuw, pozostałe 3/4	
Wysokość cm				
72				
Objętość m ³				

ELEMENT	WYMIARY	SYMBOL	NAZWA I OPIS	
	Szerokość cm	RB00-0	Kontener dostawny - szuflady plastikowe - piórnik + 4 x szuflada - prowadnice łożyskowe wysuw 3/4	
	43			
	Głębokość cm	RB00-1	Kontener dostawny - szuflady metalowe - piórnik + 4 x szuflada - system TOP 2000 - prowadnice łożyskowe wysuw 3/4	
	60			
	Wysokość cm			72
	Objętość m ³			
	Szerokość cm	RB20-0	Kontener dostawny - szuflady plastikowe - piórnik + 4 x szuflada - głębokość szuflad 50 cm - prowadnice łożyskowe wysuw 3/4	
	43			
	Głębokość cm	RB20-1	Kontener dostawny - szuflady metalowe - piórnik + 4 x szuflada - system TOP 2000 - głębokość szuflad 75 cm - prowadnice łożyskowe wysuw 3/4	
	80			
	Wysokość cm			72
	Objętość m ³			
	Szerokość cm	MW01	Wózek typu MW0 Zamykany żaluzją pionową, na kółkach o średnicy 80 mm, dwa kółka z hamulcem, wyposażony w wygodny uchwyt do przemieszczania wózka, tabliczka na identyfikator. Standardowe wyposażenie - dwie półki z możliwością regulacji położenia półek.	
	90			
	Głębokość cm			46
	Wysokość cm			106
	Objętość m ³			
	Szerokość cm	MW02	Wózek typu MW0 z wyposażeniem dodatkowym 2 x półka na segregatory + 1 x szuflada metalowa - prowadnice łożyskowe	
	90	MW03	Wózek typu MW0 z wyposażeniem dodatkowym 1 x półka na segregatory + 1 x szuflada metalowa + 1 x rama na teczki zawieszane - prowadnice łożyskowe	
	Głębokość cm	46	MW04	Wózek typu MW0 z wyposażeniem dodatkowym 1 x półka na segregatory + 2 x szuflada metalowa + 1 x rama na teczki zawieszane - prowadnice łożyskowe
	Wysokość cm	106	MW05	Wózek typu MW0 z wyposażeniem dodatkowym 1 x półka na segregatory + 2 x rama na teczki zawieszane - prowadnice łożyskowe
	Objętość m ³			
	Szerokość cm	MW11	Wózek typu MW1 Zamykany żaluzją pionową, na kółkach o średnicy 80 mm, dwa kółka z hamulcem, wyposażony w wygodny uchwyt do przemieszczania wózka, tabliczka na identyfikator. Standardowe wyposażenie - dwie półki z możliwością regulacji położenia półek.	
	70			
	Głębokość cm			46
	Wysokość cm			106
	Objętość m ³			

ELEMENT	WYMIARY	SYMBOL	NAZWA I OPIS
 <p>MW12 MW13 MW14 MW15</p>	Szerokość cm	MW12	Wózek typu MW1 z wyposażeniem dodatkowym 2 x półka na segregatory + 1 x szuflada metalowa - prowadnice łożyskowe
	70		
	Głębokość cm	MW13	Wózek typu MW1 z wyposażeniem dodatkowym 1 x półka na segregatory + 1 x szuflada metalowa + 1 x rama na teczki zawieszane - prowadnice łożyskowe
	46		
	Wysokość cm	MW14	Wózek typu MW1 z wyposażeniem dodatkowym 1 x półka na segregatory + 2 x szuflada metalowa + 1 x rama na teczki zawieszane - prowadnice łożyskowe
106			
Objętość m ³	MW15	Wózek typu MW1 z wyposażeniem dodatkowym 1 x półka na segregatory + 2 x rama na teczki zawieszane - prowadnice łożyskowe	
 <p>60 50 120</p>	Szerokość cm	EU51	Wózek typu EU5 Zamykany żaluzją poziomą, na kółkach o średnicy 80 mm, dwa kółka z hamulcem, na tylnej ścianie zamontowany wygodny uchwyt do przemieszczania wózka. Standardowe wyposażenie - dwie półki z możliwością regulacji położenia półek.
	60		
	Głębokość cm		
	50		
	Wysokość cm		
Objętość m ³			
 <p>60 50 120</p>	Szerokość cm	EU52	Wózek typu EU5 z wyposażeniem dodatkowym 2 x półka na segregatory + 1 x szuflada metalowa + 1 x piórnik - prowadnice łożyskowe
	60		
	Głębokość cm	EU53	Wózek typu EU5 z wyposażeniem dodatkowym 2 x półka na segregatory + 1 x rama na teczki zawieszane + 1 x piórnik - prowadnice łożyskowe
	50		
	Wysokość cm		
Objętość m ³			
 <p>43 65 116</p>	Szerokość cm	EU65	Wózek typu EU6 Zamykany żaluzją poziomą, na kółkach o średnicy 80 mm, dwa kółka z hamulcem. Wyposażenie: w dolnej części szuflada z ramą na teczki zawieszane, wewnątrz 2 x półka na segregatory + 1 x szuflada metalowa + piórnik
	43		
	Głębokość cm		
	65		
	Wysokość cm		
Objętość m ³			
 <p>43 65 116</p>	Szerokość cm	EU66	Wózek typu EU6 Zamykany żaluzją poziomą, na kółkach o średnicy 80 mm, dwa kółka z hamulcem. Wyposażenie: w dolnej części 2 x szuflada metalowa, wewnątrz 2 x półka na segregatory + 1 x szuflada metalowa + piórnik
	43		
	Głębokość cm		
	65		
	Wysokość cm		
Objętość m ³			